

轮椅自行车 Back cycle for wheelchair

轮椅自行车能减轻看护人的负担，扩大轮椅使用者的活动范围。



产品介绍	
材质	鉄製
バックサイクルのサドル高	76cm～87cm
曲柄	158mm
轮胎	20×2.125
刹车	倒刹
推杆	285 mm-385m (座椅 420 mm, 车椅子约为
轮椅尺寸	16 英寸～24 英寸自行车
颜色	白色 緑色 蓝色


★ 方便简单!! 只要把固定轮椅车轮的六角螺母换成圆柱螺母后, 将自行车前叉插入圆柱螺栓里, 固定拧紧即可. 各种型号的轮椅都可以与自行车连接. 而且把自行车卸掉后, 轮椅还可继续作为普通轮椅使用并能折叠存放.

★ 让我们远行吧!! 如果使用轮椅自行车, 你可以去更远的地方, 能体验到使用普通轮椅无法体验到的感受. 到了超市门前, 可以取下自行车, 推着轮椅去购物, 还可以去图书馆、博物馆等较远的地方.

★ 更轻松!! 极大地减轻了看护者的负担, 让轮椅使用者的活动范围更宽广. 闲暇之余, 你也可以骑着轮椅自行车, 带着年迈的父母去海边看海, 去乡村看田园风光, 让他们的晚年生活变得更美好.


★ 更自由!! 使用轮椅自行车, 行驶速度比普通轮椅更快, 坐在轮椅上, 你能够感受到风的轻拂, 心儿会随着风儿一起自由自在地飞翔, 让人心花怒放, 会情不自禁地放声高歌“风啊, 我愿与你同行....”

轮椅自行车的安装方法




1. 首先, 把捆紧轮椅车轮的集线器轴的六角螺母预先换成附带的圆柱螺母。

2. 松开圆柱型螺杆, 调整好自行车前叉长短幅度至能与轮椅紧密连接, 调整结束后拧紧固定。



跟自行车的连接. 在圆柱螺栓里直接插入自行车. 拧紧螺母。(疏忽的话, 在变换方向时后车与轮椅相连处容易发生危险)



★轮椅安装

车轮的中心轴是 1/2 英寸 螺丝头型号是 20t ((普通轮椅是可使用的), 这种轮椅自行车的安装是非常方便的. 需要注意的是, 轮椅后车圆柱型螺母必须要拧紧, 而且轮椅的左右车轮之间不能有其它器具, 否则, 自行车是无法安装到轮椅上的。



★轮椅后车前叉的适用车型



轮椅后车前叉的适用车型, 凡是自行车直径在 16~24 英寸范围内的都可以使用. 使用 22 英寸以上的自行车最好是安装前叉. 因为轮椅把手和自行车是连接在一起的, 如果不安装前叉, 在自行车拐弯时, 容易发生脚尖碰撞车轮的情况。

中国總代理店 社名
住所
電話

| Produced by Kiyo industry co.,ltd Japan
| 企画 発案 (株) 紀洋産業 日本国
|